

## Li-ion batéria 2,5 Ah

### Pokyny pre produkt

**Model**

Battery pack 18 V 2.5 Ah

Battery pack 18 V 2.5 Ah

**Číslo diela**

6158132660

6158132670



Stiahnite si najnovšiu verziu tohto dokumentu na stránke

[http://www.desouttertools.com/info/6159929680\\_SK](http://www.desouttertools.com/info/6159929680_SK)**⚠ VAROVANIE****Prečítajte si všetky bezpečnostné varovania a pokyny.**

Nedodržanie bezpečnostných varovaní a pokynov môže spôsobiť úder elektrickým prúdom, požiar a/alebo vážne zranenie.

**Všetky varovania a pokyny si odložte pre budúce nahliadnutie**

# Obsah

<b>Informácie o výrobku .....</b>	<b>3</b>
Všeobecné informácie .....	3
Záruka .....	3
Webová stránka .....	3
Informácie o náhradných dieloch .....	3
Batéria 18 V – rozmery .....	3
Batéria 36 V – rozmery .....	4
Prehľad .....	4
Popis .....	4
Technické údaje .....	4
Príslušenstvo .....	5
<b>Prevádzka .....</b>	<b>6</b>
Prevádzkové pokyny .....	6
Ako používať batériu .....	6
Ako získať viac informácií s CVIMONITOR .....	7
Režim spotreby .....	7
<b>Servis .....</b>	<b>8</b>
Návod na údržbu .....	8
Údržba .....	8
<b>Odstraňovanie problémov .....</b>	<b>9</b>

## Informácie o výrobku

### Všeobecné informácie

#### VAROVANIE Riziko poškodenia majetku alebo vážne zranenie

Pred použitím nástroja sa uistite, že ste si prečítali, porozumeli a dodržiavate všetky pokyny. Nedodržanie všetkých pokynov môže spôsobiť poranenie elektrickým prúdom, požiar, poškodenie majetku a/alebo vážne zranenie.

- ▶ Prečítajte si všetky bezpečnostné informácie dodávané spolu s rôznymi časťami systému.
- ▶ Prečítajte si všetky produktové pokyny pre inštaláciu, prevádzku a údržbu rôznych častí systému.
- ▶ Prečítajte si všetky miestne bezpečnostné predpisy, ktoré sa týkajú systému a jeho častí.
- ▶ Uschovajte si všetky bezpečnostné informácie a pokyny pre budúce použitie.

### Záruka

Záruka pokrýva iba chyby materiálu a/alebo chyby spracovania.

Záručná doba výrobku uplynie najskôr:

- Po 300 nabitíach\* batérie
- 12 mesiacov po prvom použití batérie
- 13 mesiacov po dodaní batérie

• „Nabitie“ znamená akékoľvek nabitie batérie, ktoré zvyšuje stav nabitia batérie o viac ako 10 %.

• Záruka nezahŕňa normálne opotrebovanie a stratu výkonu v dôsledku normálneho opotrebovania článkov.

• Záruka neplatí v prípade chybného použitia, nesprávneho použitia, otvorenia, rozobratia alebo zmeny batérie.

• Opravy zo záruky vykonávajú iba dielne spoločnosti Desoutter alebo certifikovaní servisní partneri. Záruka nepokrýva poškodenie batérie, ku ktorému dôjde počas záručnej doby v dôsledku údržby vykonávanej stranami inými ako spoločnosť Desoutter alebo jej certifikovaní servisní partneri.

• Spoločnosť Desoutter ponúka predĺženú záruku a špičkovú preventívnu údržbu prostredníctvom svojich zmlúv Tool Care. Pre ďalšie informácie kontaktujte vášho miestneho servisného zástupcu.

**TÁTO ZÁRUKA SA POSKYTUJE NAMIESTO VŠETKÝCH OSTATNÝCH ZÁRUK, VÝSLOVNÝCH ALEBO MLČKY PREDPOKLADANÝCH, VRÁTANE IMPLICITNÝCH ZÁRUK NA VHODNOSŤ NA KONKRÉTNY ÚČEL A PREDAJNOSŤ.**

**SPOLOČNOSŤ DESOUTTER V ŽIADNOM PRÍPADE NERUČÍ ZA ŠKODY PRESAHUJÚCE HODNOTU CHYBNÉHO VÝROBKU, ANI ZA AKÉKOĽVEK NEPRIAME, OSOBITNÉ ALEBO NÁSLEDNÉ ŠKODY, UŠLÝ ZISK AKÉHOKOĽVEK DRUHU, ANI ZA STRATU VYUŽITEĽNOSTI VÝROBKOV.**

### Webová stránka

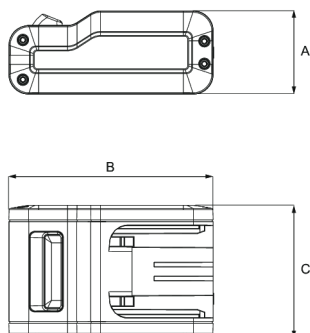
Informácie ohľadne našich výrobkov, príslušenstva, náhradných dielov a zverejnených materiálov nájdete na webovej stránke Desoutter.

Navštívte, prosím: [www.desouttertools.com](http://www.desouttertools.com).

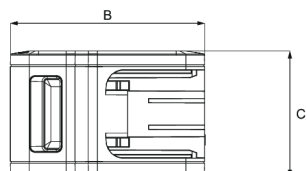
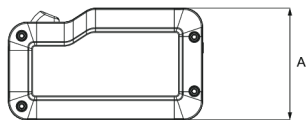
### Informácie o náhradných dieloch

Rozšírené náhľady a zoznamy náhradných dielov sú k dispozícii v servisnom prepojení na adrese [www.desouttertools.com](http://www.desouttertools.com).

### Batéria 18 V – rozmery



	mm	in.
A	47,5	1,87
B	117	4,61
C	76	2,99

**Batéria 36 V – rozmery**

	mm	in.
A	67	2,64
B	117	4,61
C	76	2,99

**Prehľad****Popis**

1	Západka
2	Úroveň ukazovateľa
3	Odporúčania pre prvé spustenie

**Technické údaje****Hmotnosť**

Číslo dielu	kg	lb
6158132660	0,460	1,01
6158132670	0,770	1,70

**Podmienky skladovania a používania**

Nabíjacia teplota	0 až +45 °C (32 až +113 F)
Skladovacia teplota	-20 až +60 °C (-4 až +140 F)
Prevádzková teplota	0 až +60 °C (32 až +140 F)
Skladovacia vlhkosť	0 – 95 % rel. vlhkosť (nekondenzujúca)
Prevádzková vlhkosť	0 – 90 % rel. vlhkosť (nekondenzujúca)
Použiteľné v prostredí so stupňom znečistenia 2	

---

Len na použitie v interiéri

---

***Doba nabíjania***

85 minút

**Príslušenstvo*****Potrebné príslušenstvo***

---

Nabíjačka batérie

6158132700

---

***Doplňkové príslušenstvo***

---

eDOCK kit

6158134000

---

## Prevádzka

### Prevádzkové pokyny

#### Ako používať batériu

**INFORMÁCIA** Odporúčania pre používanie batérií  
Zaistite dlhšiu životnosť batérie.

- Keď sa nástroj nepoužíva, odpojte batériu.  
Nenechávajte batériu na nabíjačke, keď je vypnutý napájací zdroj nabíjačky.

**⚠ VAROVANIE** Batériu používajte alebo skladujte iba v intervale okolitej teploty uvedenom v kapitole Technické údaje.

#### Prvé spustenie

- ① Pri dodaní je batéria v režime *hlbokého spánku*.  
Pred použitím batérie ju nabite v nabíjačke batérie.

#### Ako nabiť batériu

Pripojte batériu k nabíjačke, posuňte ju do polohy.

- ① Viac informácií o nabíjačke batérie nájdete v Pokynoch k výrobku (tlačovina: 6159925330) dostupných na stránke <https://www.desouttertools.com/resource-centre>.

Na vybratie batérie z nabíjačky vysuňte batériu z držiaka.

#### Ako čítať stav nabitia (SOC)

- ① Stav nabitia (State Of Charge – SOC) je úroveň nabitia batérie vo vzťahu k jej kapacite.



Krátko stlačte tlačidlo (1) (menej ako 3 sekundy).

Úroveň v %	LED 1	LED 2	LED 3	LED 4
0 – 10	Blikajúca:	-	-	-
11 – 24	ZAP	Blikajúca:	-	-
25 – 49	ZAP	ZAP	Blikajúca:	-
50 – 75	ZAP	ZAP	ZAP	Blikajúca:
76 – 100	ZAP	ZAP	ZAP	ZAP

#### Ako kontrolovať stav nabitia (SOH)

- ① Stav zdravia (State Of Health – SOH) meria stav batérie v porovnaní s jej ideálnymi podmienkami.  
Umožňuje zistiť, či sa má batéria vymeniť alebo nie.



Stlačte tlačidlo (1) počas viac ako 3 sekúnd.

Úroveň v %	LED 1	LED 2	LED 3	LED 4
0 – 10	Blikajúca:	-	-	-
11 – 24	ZAP	Blikajúca:	-	-
25 – 49	ZAP	ZAP	Blikajúca:	-
50 – 75	ZAP	ZAP	ZAP	Blikajúca:
76 – 100	ZAP	ZAP	ZAP	ZAP

**Ako získať viac informácií s CVIMONITOR**

Pripojte **eDOCK kit DATA interface** k batérii a spustíte CVIMONITOR.

Viac informácií nájdete v Pokynoch k výrobku (tlačovina: 6159929690) dostupných na <https://www.desouttertools.com/resource-centre>.

**Režim spotreby**

Aby sa predišlo nežiaducemu vybitiu batérie, keď sa nepoužíva, tak batéria sa po 1 dni nepoužívania prepne do režimu hlbokého spánku.


Batéria sa automaticky prebudí, keď sa vloží do nabíjačky, na nástroj alebo keď sa stlačí tlačidlo západky.

Ak už batéria bola na nástroji, jednoduchové počítadlo sa spustí, keď nástroj vstúpi do režimu vypnutia. V takom prípade treba batériu vybrať a znova vložiť alebo stlačiť tlačidlo západky pre jej prebudenie.

## Servis

### *Návod na údržbu*

#### Údržba

 **VAROVANIE** Batériu používajte alebo skladujte iba v intervale okolitej teploty uvedenom v kapitole Technické údaje.

Nemeňte batériu ani sa ju nepokúšajte opraviť.

Z bezpečnostných dôvodov by mal servis batérie vykonávať iba výrobca alebo autorizovaný poskytovateľ servisu.



## Odstraňovanie problémov

Popis	Riešenie
Batéria je nefunkčná: - po stlačení tlačidla ukazovateľa nesvieti žiadna LED - nenapája, keď je pripojená k nástroju	Zapojte batériu do nabíjačky batérie.
Aktivovala sa tepelná ochrana. LED 2 úrovne ukazovateľa 3-krát zabliká.	Nechajte batériu vychladnúť. Nepoužívajte batériu nad prevádzkovou teplotou (pozri Technické údaje).
Batéria napája nástroj, ale keď je stlačené tlačidlo ukazovateľa, LED nesvietia.	Dlho stlačte tlačidlo ukazovateľa na viac ako 8 sekúnd.
Veľmi hlboké vybitie	Batéria sa musí zlikvidovať podľa miestnych predpisov a vymeniť.





Spoločnosť Desoutter Industrial Tools, založená v roku 1914 a so sídlom vo Francúzsku, je globálnym lídrom v oblasti elektrických a pneumatických montážnych nástrojov, ktoré slúžia pre širokú oblasť montážnych a výrobných operácií, vrátane leteckého, automobilového a offroadového priemyslu, priemyslu ľahkých a ťažkých úžitkových vozidiel ako aj všeobecného priemyslu.

Spoločnosť Desoutter ponúka rozsiahle portfólio riešení - nástroje, servis a projekty - aby splnila špecifické požiadavky pre lokálnych a globálnych zákazníkov vo vyše 170 krajinách.

Spoločnosť navrhuje, vyvíja a poskytuje inovatívne kvalitné riešenia priemyselných nástrojov, vrátane vzduchových a elektrických skrutkovačov, pokročilých montážnych nástrojov, pokročilých vŕtacích jednotiek, vzduchových motorov a systémov merania momentu.

**Zisitte viac na stránke [www.desouttertools.com](http://www.desouttertools.com)**



**More Than Productivity**